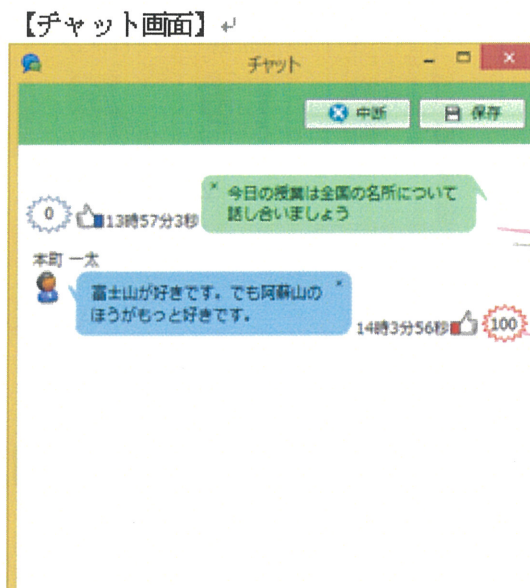


【チャット機能強化】

○いいねボタンを追加しました。



【CSVの内容】

	A	B	C	D
1	名前	内容	時間	いいね
2	先生	今日の授業は全国の名所について	13時57分03秒	0
3	本町一太	富士山が好きです。でも阿蘇山のほ	14時03分56秒	100

自分の発言には「いいね」できません。

自分が「いいね」した場合はアイコンが赤色になります。
1発言につき1人1回まで「いいね」できます。
※ 誰が「いいね」したかどうかの情報は保持しません。
※ 「いいね」を押した後に再ログインした場合は再度押せます。

【マルチモニタ機能強化】

○マルチモニタ(ウィンドウ学生画面表示機能)を短画面～複数画面2画面比較表示が出来るようになりました。




Wingnet 新機能

標準機能

【ロック時の表示強化】

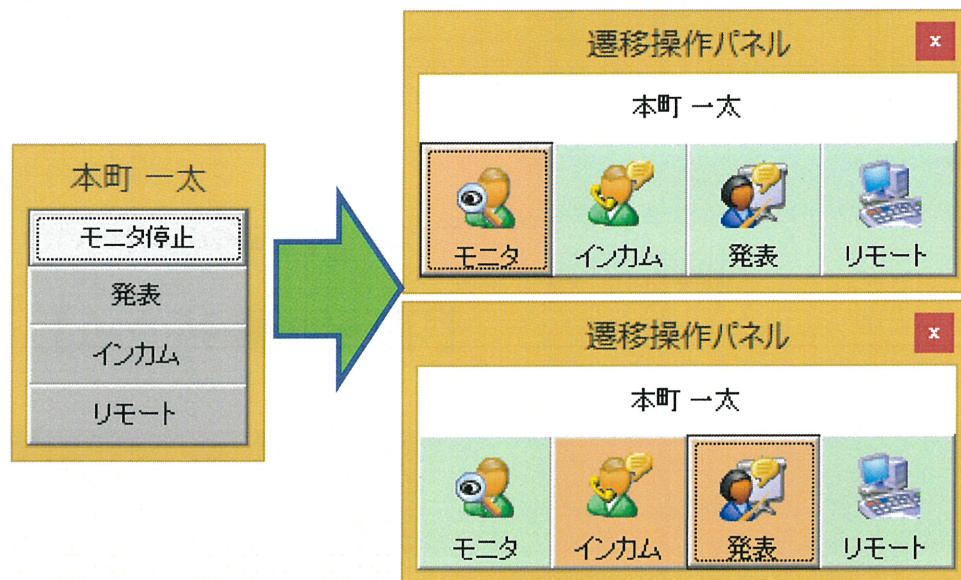
○マウス/キーボードロックの際に、生徒機にロック中の表示をします。



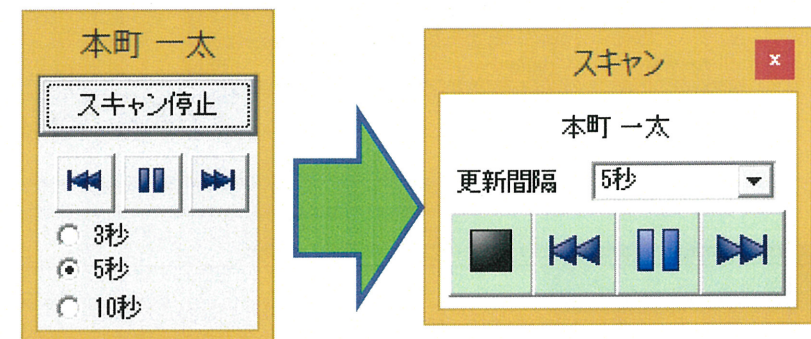
【ランチャー表示機能強化】

○画面のデザインを変更します

・画面転送系の際に表示されるランチャー



・スキャン(巡視)の際のランチャー



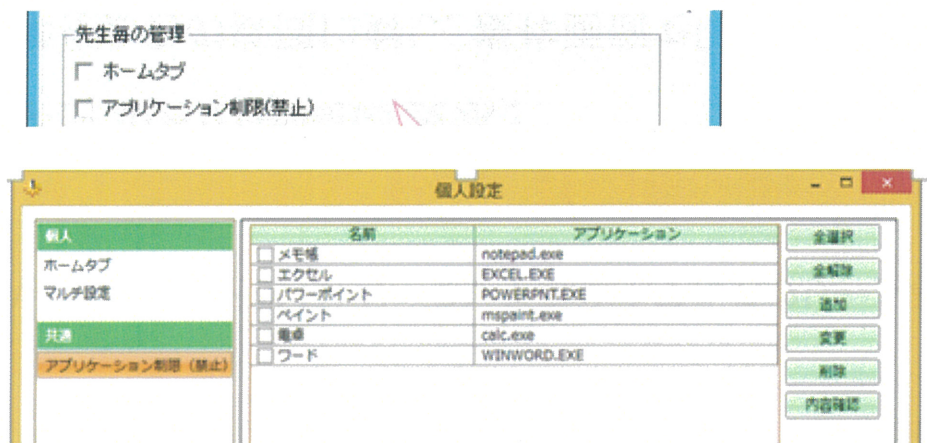
Wingnet 新機能

標準機能

【教員の個人設定機能】

○どの教室を利用しても、教員の個人設定が利用可能です。

- ・ホームタブ(操作画面の個人画面)
- ・アプリケーションの制限(禁止)



担当教員が転勤された場合は、管理者で設定を削除する事が可能です。



【二重ログオン禁止】

管理ツール

○複数サーバーがある場合も、全サーバーでのログオン禁止機能が利用できるようになりました。

現行は、サーバー毎の制限でしたがver17からは、学内の全サーバー共通で二重ログオン禁止の機能が利用可能です。

【画面転送機能強化】

フルHDディスプレイの全画面の動画をストレスなく表示できるようになりました。



画面転送ドロップダウンリストを追加します。

「画質優先」は高画質高負荷で文書の転送に向いています。
「動き優先」は低画質低負荷で動画の転送に向いています。

YouTube などのストリーミング動画もフルスクリーン表示で黒抜けなく転送することが可能です。

【学生からの質問の表示】

学生からの質問に対し、操作画面で「？」アイコンが点滅します。
座席表でどこの生徒かすぐにわかります。



質問アイコン
※点滅し続けます

Wingnet 新機能

標準機能

【マーキングツール機能強化】

- ・直線および矢印を描画する場合にShiftを押しながらドラッグすることで、垂直および水平の線が書けるようになりました。※角度が小さいほうに傾きます。

【垂直】



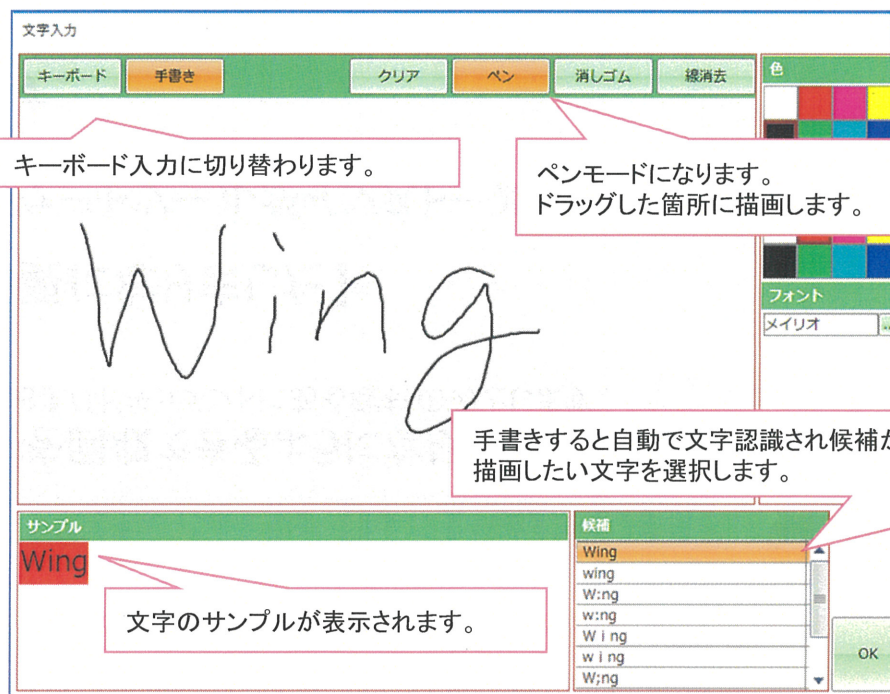
【水平】



- ・タブレットやタッチパネル対応として、手書き文字に対応します。



文字を表示させたい部分をクリック



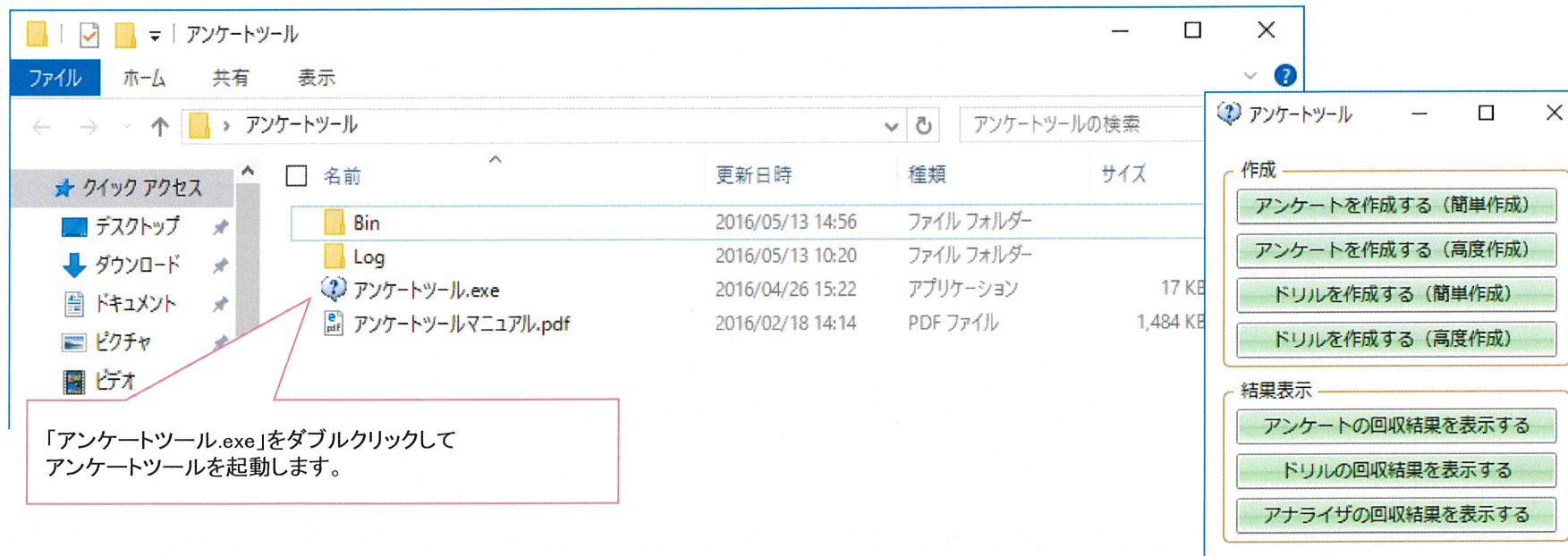
※開発中につき、画面や表記内容は予告なしに変更することがあります。

【デスクトップからの教材回収】

デスクトップやドキュメントに配布した教材を回収できるようになります。
※回収するファイルはログオンユーザーのデスクトップおよびドキュメントにある教材のみとします。

【アンケートツールのインストールが不要になりました】

ライセンスフリーでご利用頂いていたアンケートツールがインストールしなくても利用出来るようになりました。
USBなどにコピーしてどこでも利用できます。



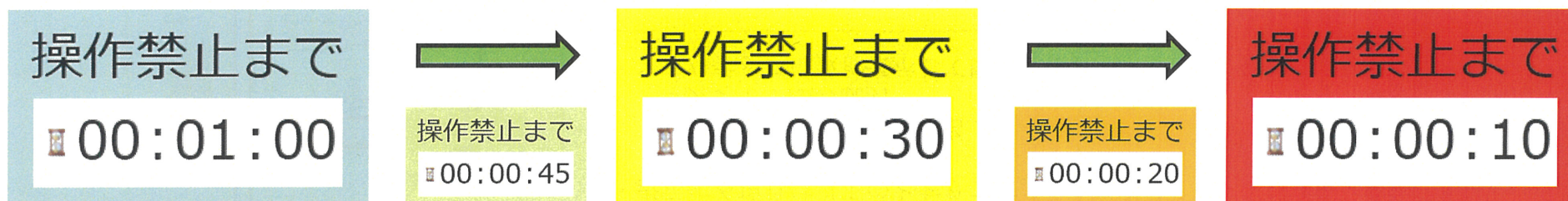
Wingnet 新機能

標準機能

【タイマーロック時間表示】

マウス／キーボードおよびブラックアウトが発動するまでのカウントダウンを生徒PCに表示します
・従来は教員の管理画面のみ発動時間を表示していましたが、生徒側にも表示し制限時間が生徒にもわかりやすい状況になります。

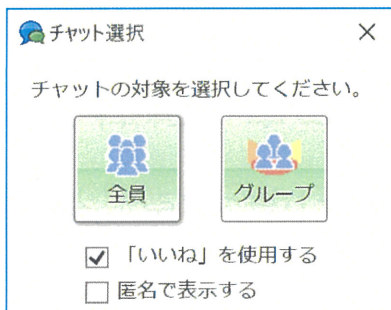
生徒側画面アイコンイメージ(画面右上に表示されます。カウントダウンウィンドウは残り時間によって背景色を変更します。)



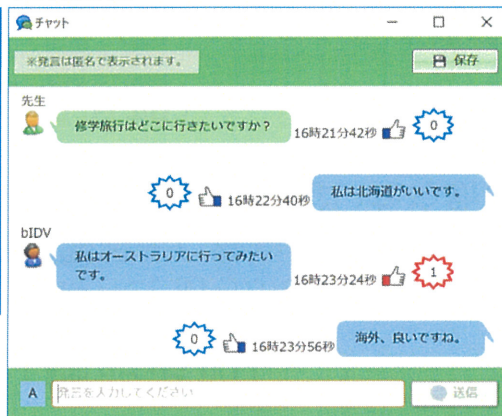
【チャット機能の発言者の匿名化】

匿名表示で発言へのハードルを下げ、チャット議論への活発的・能動的な参加ができます

チャット開始画面



生徒画面



教員画面



- ・匿名化にするかはチャット開始時に設定できます。
- ・ランダムでIDが付与され、誰が発言したかは教員のみ把握が可能です。

※開発中につき、画面や表記内容は予告なしに変更することがあります。

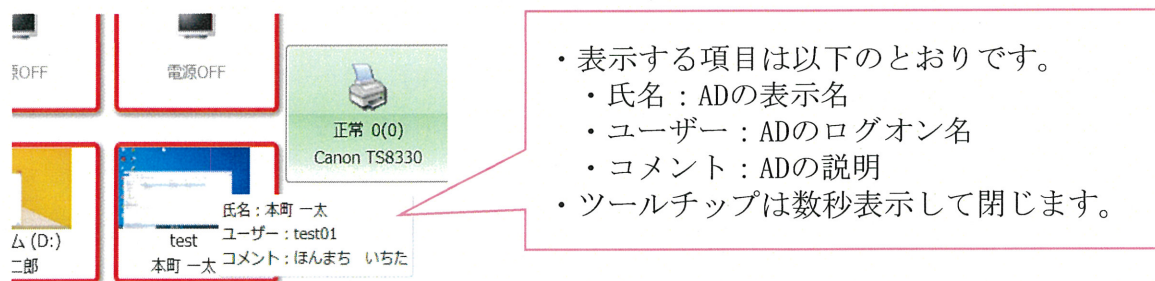
Wingnet新機能

・ボリューム調整機能(機能追加)

授業開始時(Wingnet起動時)に、あらかじめ設定しているボリューム値に自動変更出来る。
現行バージョンでは、授業開始後に教員機から学生機のボリューム変更は可能であるが、授業開始時に自動で設定したボリューム値の変更は出来ないため新しく追加。

・生徒情報の表示(機能追加)

現行バージョンでは、生徒アイコン内にのみ生徒情報(氏名・ホスト名・アクティブなアプリケーション名・コメント)を表示している。
しかし、1教室内の生徒台数が多くなると学生アイコンが小さくなってしまい、アイコン内に表示されている情報が拡大しなければ見えにくくなってしまふ為、ツールチップでも生徒情報が確認出来る様に新しく機能追加。



・学生PCのスクリーンショット機能(管理ツールオプション)

生徒・学生の画面を保存し、セキュリティ、カンニング対策として利用することができます。

生徒・学生PCアイコン(デスクトップのイメージ)をファイルに保存します。保存対象は開始時に選択中の学生PCです。
ファイル保存の更新間隔の初期値は5秒、環境設定ファイルで変更可能です。ファイルはサーバーに保存されます。

